






EPC、物流、设备租赁、起重、海运和C&F

设备清单

土方设备

| 设备 姓名 | 产品描述 | 图片 | |
|-------------------------------|-----------------------|--|---|
| 挖掘机0.9 | 品牌：卡特彼勒 型号：330 |  |  |
| 挖掘机0.7 | 品牌：卡特彼勒 型号：M 320 B |  |  |
| 小型的 挖掘机 | 品牌：卡特彼勒 型号：PC01-1 |  |  |
| 有效 载荷 吨 953 (全新的) | 品牌：临工模型 ：LG953 |  |  |

| 设备 姓名 | 产品 描述 | 图片 | |
|----------|--------------------------|---|---|
| 装载机 950 | 毛虫 型号:CAT 950 GC |  |  |
| 推土机 | 品牌:卡特彼勒 型号: Cat D5 K2 |  |  |
| 推土机 | 品牌:卡特彼勒 型号: Cat D6 |  |  |
| 推土机 | 品牌:卡特彼勒 型号:猫 D7 |  |  |

| 设备名称 | 产品描述 | 图片 | |
|--------------------|------------------------------|---|---|
| 振动的 锤子 | 品牌:德尔玛格 型号:D 46-32 柴油锤 |  |  |
| 旋钻 钻机 | 品牌:卡特彼勒型 号: CAT 323D |  |  |
| 混凝土搅拌机 货车7立方米 | 品牌:塔塔 型号:Novus 7 m3 |  |  |
| 混凝土搅拌机 卡车 6 立方米 | 品牌:塔塔 型号:Novus 6 m3 |  |  |

| 设备 姓名 | 产品 描述 | 图片 | |
|------------------------|-------------------------------|---|--|
| 混凝土搅拌 机 泵 | 品牌:普茨迈斯特 容量:15-30立方米 |  |  |
| 卡车 山 混凝土搅拌机 泵 | 品牌:五十铃 Boom 长度:27-30 仪表 |  |  |
| 垃圾车 | 品牌:塔塔型号: Prima LX 2523.K |  |  |
| 振动辊 | 品牌:卡特彼勒型号 :CB 44 B |  |  |









| 设备 姓名 | 产品 描述 | 图片 | |
|-----------------------|----------------------------|--|---|
| Payloader 950 (全新) | 品牌:中小企业 型号:655D |  |  |
| 挖掘装载机 | 品牌:小松 型号:WB932-% |  |  |
| 拖拉机 | 品牌:马恒达 型号:3825 马力:41 |  |  |
| 叉车 | 品牌:住友 容量:5吨 |  |  |







| 设备 姓名 | 产品 说明 上 | 图片 秒 | | 可用数量。 |
|-----------|----------------------------|--|---|---------|
| 叉车 | 容量:3吨 牌: 三菱 型号:FD |  |  | 7 |
| 发电机 | 容量:20/30/40/50/100-500 千伏安 |  |  | 按 要求 |
| 塔灯 | 5-10千伏安 |  |  | 10 |
| 压缩机 机器 | 阿特拉斯警察公司 XAS 137 |  |  | 5个 |





起重机

| 设备姓名 | 产品说明 | 图片 | | 可用数量。 |
|-------------|------------------|--|---|-------|
| 履带式起重机 800吨 | 德马格爬行者起重机 CC4800 |  |  | 1个 |
| 履带式吊车600吨 | 特雷克斯德马格 CC2800-1 |  |  | 1个 |
| 履带式起重机 400 | 德马格 CC 2600 |  |  | 1个 |
| 履带式起重机 300吨 | 德马格 CC 1800 |  |  | 2个 |

| 设备姓名 | 产品说明 | 图片 | | 可用数量。 |
|----------------|-----------------------|--|--|-------|
| 履带式 吊车250吨 | 品牌：德马格型号 ：CC 1400 |  | | 2个 |
| 履带式 吊车150吨 | 品牌：神钢 型号：CKL 1350i |  | | 5个 |
| 履带式 起重机100吨 | 品牌：神钢 型号：CK 1100G |  | | 3个 |
| 履带式 吊车80吨 | 品牌三一 型号 ：SCC800C |  | | 2个 |





| 设备 姓名 | 产品 说明 上 | 图片 秒 | | 可用数量。 |
|---------------------------|-------------------------------|--|---|-------|
| 履带式 吊车50吨 | 牌： 住友 模型： SC 500M |  |  | 3个 |
| 卡车 起重机 3 吨至 5 吨 | 多田野、日野不同类 型的模型 |  |  | 5个 |
| 移动的 起重机 5 吨至20 吨 | 多田野、日野 加藤不同类型模型 的 |  |  | 8个 |
| 移动的 起重机 20 吨 | 品牌 :加藤 型号 : NK - 200E-V |  |  | 5个 |

| 设备 姓名 | 产品 说明 上 | 图片 秒 | | 可用数量。 |
|--------------------|-----------------------------|--|--|-------|
| 移动的 起重机 25 吨 | 牌 :多田野 型号 :TL 250E |  |  | 2个 |
| 移动的 起重机 50 吨 | 牌 : 三一模型 :STC 500 |  |  | 5个 |
| 移动的 起重机 80 吨 | 品牌: 多田野模型 : TG-800E |  |  | 3个 |

| 设备 姓名 | 产品 说明 上 | 图片 秒 | | 可用数量。 |
|--------------------|------------------------|--|---|-------|
| 移动吊车 100 吨 | 牌： 加藤型号： TR-250M |  |  | 3个 |
| 九头蛇 起重机 14 吨 | 品牌:ACE 容量:14 吨 |  |  | 5个 |









预告片

| 设备 姓名 | 产品 说明 上 | 图片 秒 | | 可用数量。 |
|------------|--------------------|--|---|-------|
| 专门 预告片 | 容量 :60-80吨 |  |  | 4个 |
| 低床拖车 | 日野 容量 :70 吨 |  |  | 4个 |
| 高床 预告片 | 日野 容量 : 25- 30吨 |  |  | 10-12 |
| 半矮床 预告片 | 日野 容量 :10-15吨 |  |  | 10-12 |

| 设备 姓名 | 产品 说明 上 | 图片 秒 | | 可用数量。 |
|------------------------|------------------------|---|--|-------|
| 卡车 10 吨 | 品牌:日野 容量:10-15 吨 |  |  | 16-17 |
| 迷你卡车 或拿起 货车 (2吨) | 牌 :三菱 容量:2 吨 |  |  | 13 |

车辆

| 车辆 姓名 | 产品 说明 上 | 图片 秒 | | 可用数量。 |
|----------|-----------------------------|--|--|-------|
| 迷你巴士 | 品牌: 丰田 容纳人数: 29席 |  |  | 4个 |
| 小巴 | 品牌: 丰田 容纳人数: 20席 |  |  | 5个 |
| 救护车 | 牌: 丰田 海王牌 型号: 2006 |  |  | 8个 |

| 车辆 姓名 | 产品 说明 上 | 图片 秒 | | 可用数量。 |
|------------------|---------------------------------|--|---|-------|
| 有 ICU 的救护车 设施 | 牌： 丰田 型号 2008 |  |  | 3个 |
| 微型总线 | 牌： 丰田 型号 :2009 |  |  | 5-10 |
| 车 | 牌： :丰田 模型 高级 (2008) |  |  | 10-12 |
| 越野车/吉普车 | 牌： 现代/丰田 型号 :2009 |  |  | 12-15 |

集装箱

| 集装箱 | 产品说明 | 图片 | | 可用数量。 |
|--------------------------------------|--------------|--|---|-------|
| 家具齐全 办公室/ 住宿 集装箱 (带卫生间) | 尺寸:20*8*8 英尺 |  |  | 4个 |
| | 尺寸:40*8*9 英尺 |  |  | 13 |
| 家具齐全 办公室/ 住宿 容器 (带出 洗手间) | 尺寸:20*8*8 英尺 |  |  | 3个 |
| | 尺寸:40*8*9 英尺 |  |  | 10 |

| 集装箱 | 产品说明 n | 图片 秒 | | 可用数量。 |
|----------|-----------|---|--|-------|
| 厨房 容器 | 尺寸40*8*9尺 |  |  | 2个 |
| 丁宁 容器 | 40*8*9尺 |  |  | 5个 |
| 空容器 | 20*8*8尺 |  |  | 5个 |
| | 40*8*8尺 | | | 4个 |

贮存

| 南 电子 | 产品 说明 上 | 图片 秒 | 可用数量。 |
|-----------|----------------------------|--|---------|
| 打开存储 | 区域大小:160 平方英尺 身高:8英尺 |  | 按 要求 |
| | 面积:320 平方英尺 身高:8英尺 |  | 按 要求 |
| 庇护所 贮存 | 区域大小:160 平方英尺 身高:8英尺 |  | 按 要求 |
| | 面积:320 平方英尺 身高:8英尺 |  | 按 要求 |

驳船









| 姓名 | 产品 说明 上 | 图片 秒 | 可用数量。 |
|----|--|--|-------|
| 驳船 | 方面： 容量 - 2000 吨 长度 - 222 英尺 宽度 - 56 英尺 深度 - 12 英尺 |  | 1个 |
| 驳船 | 方面： 容量 - 1200 吨 长度 - 160 英尺 宽度 - 50 英尺 深度 - 9.5 英尺 |  | 1个 |
| 驳船 | 方面： 容量 - 1000 吨 长度 - 150 英尺 宽度 - 45 英尺 深度 - 9 英尺 |  | 3个 |

| 姓名 | 产品 说明 上 | 图片 秒 | 可用数量。 |
|----|--|--|-------|
| 驳船 | <u>方面:</u> 容量 - 800 吨 长度 - 140 英尺 宽度 - 35 英尺 深度 - 8 英尺 |  | 1个 |
| 驳船 | <u>方面:</u> 容量 - 700 吨 长度 - 130 英尺 宽度 - 35 英尺 深度 - 8 英尺 |  | 1个 |
| 驳船 | <u>方面:</u> 容量 - 500 吨 长度 - 130 英尺 宽度 - 35 英尺 深度 - 8 英尺 |  | 2个 |
| 驳船 | <u>方面:</u> 容量 - 400 吨 长度 - 130 英尺 宽度 - 30 英尺 深度 - 7 英尺 |  | 6个 |

拖船

| 姓名 | 产品 说明 上 | 图片 秒 | 可用数量。 |
|-----------|----------------|---|-------|
| 现代拖船 船 | 400 - 450 马力 |  | 2个 |
| 现代拖船 船 | 650 - 750 马力 |  | 1个 |
| 现代拖船 船 | 1200 - 1600 马力 |  | 1个 |
| 木制拖船 船 | 不同的 类别 |  | 5个 |

其他

| 姓名 | 产品说明 | 图片 | | 可用数量。 |
|----------|--|---|--|-------|
| 油罐车 | 29 立方米 Or 29000 升 |  |  | 4个 |
| 钢水 坦克 | 10 立方米或 10000 升 |  |  | 5个 |
| 水箱 | 10立方米 |  |  | 10 |
| 铁盘子 | 60 钢板 10mm ,6m x 2,4m 重量:1 吨 |  |  | 20-30 |

笔记:

- 1.逃生条款和条件将适用。
- 2.设备品牌、型号、制造年份视租赁时间而定。
- 3.动员和复员价格不包括在内。这取决于项目位置。
- 4.报价有效期为 10 天5.报价可能会根据项目位置、租赁期、数量和设备类型而改变

Escape Bangladesh Limited 的其他服务

· 工程、采购和施工（分包 EPC） · 交钥匙 EPC 物流支持 · 疏浚 · 重型起重、运输和工程解决方案 · 重型项目货物装卸 · 项目设备租赁 · 海关、清关和转运 · 货运代理 · 航运解决方案 · 项目货物海关清关和转运 · 本地和全球熟练和非熟练人力供应 · 项目货物临时和永久进出口 · 支持国际公司。 · 资本机械投资。 · 制造设施 · 临时码头建设

联系方式

吉大港办事处:

工程师学会 Bhavan, SS
Khaled Road, Lalkhan Bazar, Chattogram 4000,
孟加拉国。

接触

电话 : +88-02-41360535-37
手机:+88 01761 49 22 11-13

达卡办事处:

房子:56 (一楼) ,路:13,部门:12,Uttara,Dhaka- 1203,
孟加拉国。

接触

电话 : +88-02-41360535-37
手机:+88 01761 49 22 11-13

sales@escapebd.com, contact@escapebd.com

www.escapebd.com。